

Oarsoaldea ko Enplegu eta Ekonomi buletina



16.Buletina -

2014ko bigarren hiruhilabetea



Errenterriko Udala



Lezoko Unibertsitateko Udala



OIARTZUNGO UDALA



Pasaiako Udala

Oarsoaldea ko Enplegu eta Ekonomi buletina

Enplegua

KONTRATAZIOAK

Aztertutako hiruhilabete honetan, 2014 eta 2013 urteko datuak kontutan hartuta, eskualdean **kontratazio maila igo egin da orokorrean, %8,03a**, alde batetik Pasaian, Oiartzunen eta Lezon %8,38, %19,68 eta %28,40ko igoera urrenez urren eta bestetik, Errenterian %7,74ko jaitsiera. Sektoreei dagokionez **industria eta zerbitzua sektoreak izan dira hazkunde gehien jaso** dutenak 346 kontratu gehiagorekin. Adinari dagokionez nabarmentzekoa da 45 urte baino gehiagoko tartean egon den gehikuntza. Sexuari dagokionez, **emakumeak beharakada izan dute, 56 kontratu gutxiagorekin.**

Eskualdean egin diren kontratuen hilez hileko bilakaera 2014 eta 2013 urtean

KONTRATAZIOAK	APIRILA		MAIATZA		EKAINA		ALDAKETA % 2014/2013
	2014	2013	2014	2013	2014	2013	
LEZO	134	135	235	115	169	169	28,40%
OIARTZUN	433	342	412	393	517	403	19,68%
PASAIA	183	182	225	173	174	182	8,38%
ERRETERIA	343	456	418	432	526	507	-7,74%
OARSOALDEA	1.093	1.115	1.290	1.113	1.386	1.261	8,03%
GIPUZKOA	16.149	15.532	18.237	16.504	20.854	16.727	13,28%

Iturria: SEPE

Hiru hilabete egin diren kontratuak sektoreka 2014 eta 2013 urtean

KONTRATAZIOAK	NEKAZARITZA ETA ARRANTZA		INDUSTRIA		ERAIKUNTZA		ZERBITZUAK	
	2014	2013	2014	2013	2014	2013	2014	2013
LEZO	0	0	178	134	62	53	298	232
OIARTZUN	11	6	225	72	119	154	1.007	906
PASAIA	34	37	20	56	47	74	481	370
ERRETERIA	1	6	272	175	55	65	959	1.149
OARSOALDEA	46	49	695	437	283	346	2.745	2.657
GIPUZKOA	232	197	7.792	4.684	2.138	2.165	45.078	41.717

Iturria: SEPE

Oarsoaldean, hiru hilabete egin diren kontratuak sexu eta adinaren arabera 2014 eta 2013 urtean

KONTRATAZIOAK	GUZTIRA		GIZONEZKOAK		EMAKUMEZKOAK	
	2014	2013	2014	2013	2014	2013
< 25 URTE	554	484	306	221	248	263
25-45 URTE	2300	2230	1.310	1.184	990	1.046
> 45 URTE	915	775	499	374	416	401
GUZTIRA	3769	3489	2.115	1.779	1.654	1.710

Iturria: SEPE

LANGABEZIA

Langabeziari dagokionez, lehen hiruhilabetean lehengo urtearekin alderatuz **murrizketa bat egin da** orokorrean, nahiz eta murrizketa hau intentsitate desberdinekoa izan. **Eskualdean 337 langabetu gutxiago daude.** Langabezi tasari dagokionez, eskualdeko **langabezi tasa %15,11koa da**, Gipuzkoakoa 2



Oarsoaldea ko Enplegu eta Ekonomi buletina

baino altuagoa. Herriz herriko azterketa eginez, Oiartzunen eta Lezon langabezi tasa Gipuzkoakoa baino txikiagoa da, aldiz, Errenteria eta Pasaia altuagoa. Sexuari dagokionez, **emakumeen langabezi tasa altuagoa** da, nabarmentzekoa da emakume eta gizonen arteko tarte handia. Sektoreei dagokionez, **zerbitzuak dira langabetu gehien duen sektorea**.

Oarsoaldeako biztanleria langabetuaren hileroko ebaluazioa, udalerriaren arabera

LANGABEZIA	APIRILA		MAIATZA		EKAINA	
	2014	2013	2014	2013	2014	2013
LEZO	446	500	421	490	402	449
OIARTZUN	555	567	528	531	495	528
PASAIA	1.305	1.358	1.327	1.340	1.274	1.329
ERRETERIA	3.303	3.443	3.255	3.405	3.108	3.310
OARSOALDEA	5.609	5.868	5.531	5.766	5.279	5.616
GIPUZKOA	49.134	50.268	48.170	49.869	46.044	48.503

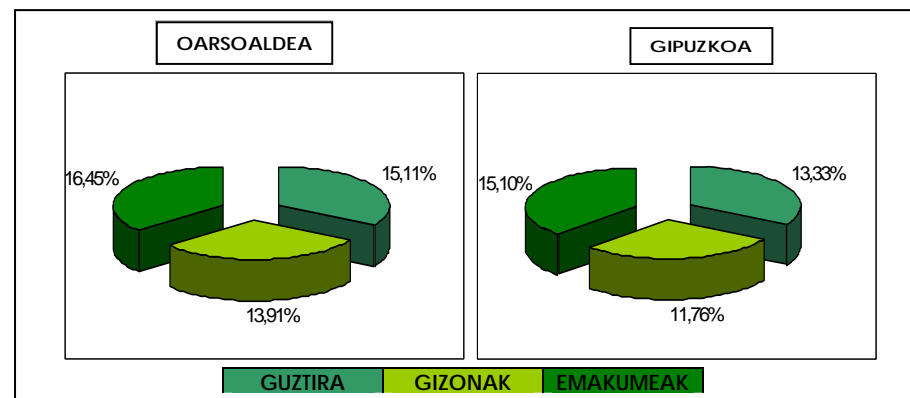
Iturria: SEPE

Langabetuen urtearteko eboluzioa, udalerrien arabera 2013/2014

LANGABEZIA	EKAINA 2013		EKAINA 2014		ALDAKETA	
	GUZTIRA	TASA	GUZTIRA	TASA	ABS.	ERLAT.
LEZO	449	14,04	402	12,57	-47	-10,47%
OIARTZUN	528	10,46	495	9,81	-33	-6,25%
PASAIA	1.329	17,43	1.274	16,71	-55	-4,14%
ERRETERIA	3.310	17,36	3.108	16,3	-202	-6,10%
OARSOALDEA	5.616	16,08	5.279	15,11	-337	-6,00%
GIPUZKOA	48.503	14,05	46.044	13,33	-2.459	-5,07%

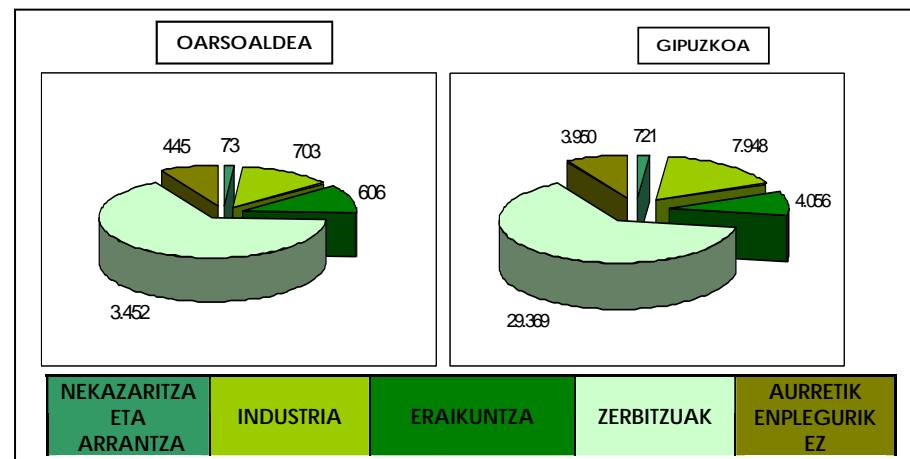
Iturria: SEPE

Langabetu tasa sexuaren arabera Oarsoaldean 2014ko ekainean



Iturria SEPE eta LANBIDE

Langabetu kopurua sektorearen arabera 2014ko ekainean



Iturria: SEPE



Ekonomia

INFORMAZIOA ETA KOMUNIKAZIOAK

Azpi-sektore honek, ikus-entzunezko eta IKT sektoreekin zerikusia duten jarduerak barne hartzen ditu, zehazki: Liburuen eta egunkariaren argitarapena eta beste argitaratze batzuk, informatikako programen argitalpena, zinemako, bideoak eta telebista saioetako jarduerak, telekomunikazioak, programazioa, aholkularitza eta informatikarekin uztarturiko beste jarduerak batzuk.

Azpi-sektorearen eboluzioa negatiboa izan da Oarsoaldean, 60 establezimendu daude, 2012an baino 7 gutxiago, termino erlatiboetan eskualdean dauden establezimenduen %1,11 suposatzen dute, Gipuzkoan berriz %1,64.

Tamainaren arabera, establezimendu guztiak eboluzio negatiboa izan dute, 10 eta 19 tartekoak izan ezik, berdin mantenduz. Forma juridikoari dagokionez, aipagarria da akziozko elkarteak eta pertsona fisikoen murrizketa.

Sektorearen pisua establezimendu kopuruaren arabera 2013

	PISU ERLATIBOA		
	GUZTIRA	ZERBITZUAK	INFORMAZIO ETA KOMUNIKAZIOA
LEZO	597	56,11%	0,17%
OIARTZUN	1319	66,41%	1,82%
PASAIA	1021	76,00%	1,18%
ERRETERIA	2467	71,42%	0,93%
OARSOALDEA	5404	69,37%	1,11%
GIPUZKOA	61972	74,01%	1,64%

Iturria: EUSTAT

Informazioa eta komunikazioak. Eboluzioa tamainaren (Langile kopurua) arabera

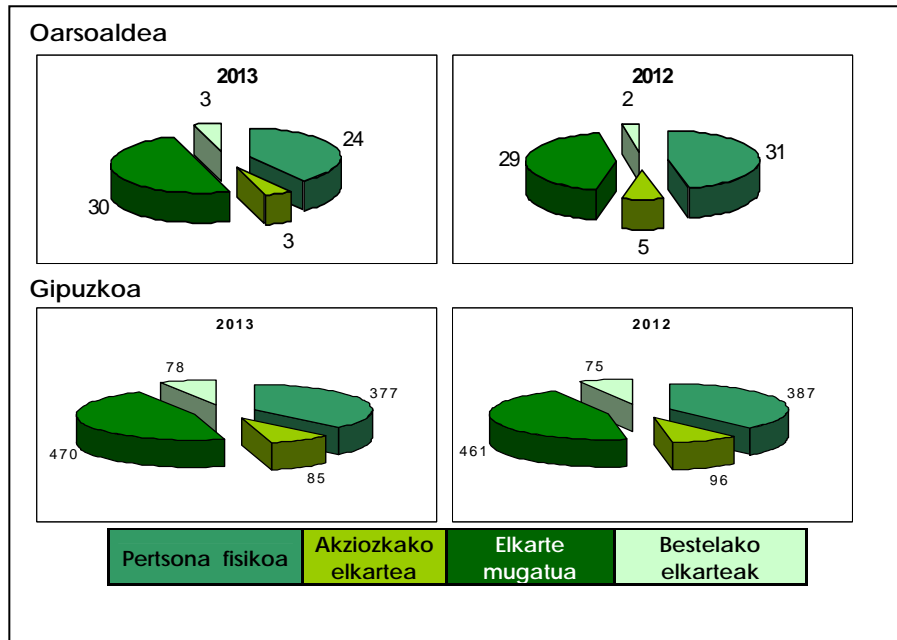
	Informazioa eta komunikazioak											
	0tik 2ra		3tik 5era		6tik 9ra		10etik 19ra		20tik 49ra		50etik gora	
	2013	2012	2013	2012	2013	2012	2013	2012	2013	2012	2013	2012
LEZO	1	2	0	0	0	0	0	0	0	0	0	0
OIARTZUN	14	12	6	6	2	3	0	1	2	2	0	0
PASAIA	9	10	2	3	0	0	1	1	0	0	0	0
ERRETERIA	20	24	0	0	1	1	2	1	0	1	0	0
OARSOALDEA	44	48	8	9	3	4	3	3	2	3	0	0
GIPUZKOA	735	734	131	130	55	60	54	56	26	31	15	15

Iturria: EUSTAT



Oarsoaldea ko Enplegu eta Ekonomi buletina

Informazio eta komunikazioa Oarsoaldea eta Gipuzkoan. Eboluzioa forma juridikoaren arabera



Iturria: EUSTAT

