

Oarsoaldea ko Enplegu eta Ekonomi buletina



25.Buletina -

2016ko bigarren hiruhilabetekoa



Oarsoaldea ko Enplegu eta Ekonomi buletina

Enplegua

KONTRATAZIOA

Aztertutako hiruhilabete honetan, 2016 eta 2015 urteko datuak kontutan hartuta, eskualdean **kontratazio maila igo egin da orokorrean, %8,47a**, Pasaian %32,18, Oiartzunen %7,06,42 eta Errenterian %7,14, Lezon berriz, %9,89 jaitsi da. Sektoreei dagokionez **nekazaritza, industria eta zerbitzua sektoreak izan dira hazkundera izan** dutenak eta **eraikuntzak berriz, murrizketa**. Adinari dagokionez tarte guztiak gehikuntza izan dute. Sexuari dagokionez, **biek gorakada izan dute, emakumezkoek 216 eta gizonezkoek 153 kontratu gehiagorekin**.

Eskualdean egin diren kontratuen hilez hileko bilakaera 2016 eta 2015 urtean

KONTRATAZIOAK	APIRILA		MAIATZA		EKAINA		ALDAKETA % 2016/2015
	2016	2015	2016	2015	2016	2015	
LEZO	133	183	207	240	225	204	-9,89%
OIARTZUN	502	478	542	458	639	636	7,06%
PASAIA	310	221	268	206	297	235	32,18%
ERRETERIA	503	471	547	418	555	609	7,14%
OARSOALDEA	1.448	1.353	1.564	1.322	1.716	1.684	8,47%
GIPUZKOA	20.545	19.081	23.558	20.192	26.039	24.010	10,84%

Iturria: SEPE

Hiru hilabete egin diren kontratuak sektoreka 2016 eta 2015 urtean

KONTRATAZIOAK	NEKAZARITZA ETA ARRANTZA		INDUSTRIA		ERAIKUNTZA		ZERBITZUAK	
	2016	2015	2016	2015	2016	2015	2016	2015
LEZO	0	0	143	184	39	42	383	401
OIARTZUN	11	7	322	236	82	130	1.268	1.199
PASAIA	31	33	35	35	27	23	782	571
ERRETERIA	2	3	435	349	66	68	1.102	1.078
OARSOALDEA	44	43	935	804	214	263	3.535	3.249
GIPUZKOA	347	265	9.528	9.374	1.967	2.084	58.300	51.560

Iturria: SEPE

Oarsoaldean, hiru hilabete egin diren kontratuak sexu eta adinaren arabera 2016 eta 2015 urtean

KONTRATAZIOAK	GUZTIRA		GIZONEZKOAK		EMAKUMEZKOAK	
	2016	2015	2016	2015	2016	2015
< 25 URTE	895	638	491	326	404	312
25-45 URTE	2.602	2.593	1.470	1.521	1.132	1.072
> 45 URTE	1.231	1.128	611	572	620	556
GUZTIRA	4.728	4.359	2.572	2.419	2.156	1.940

Iturria: SEPE

LANGABEZIA

Langabeziari dagokionez, lehen hiruhilabetean lehengo urtearekin alderatuz **murrizketa bat egon da** orokorrean, nahiz eta murrizketa hau intentsitate desberdinekoa izan. **Eskualdean 283 langabetu gutxiago daude**. Langabezi



Oarsoaldea ko Enplegu eta Ekonomi buletina

tasari dagokionez, eskualdeko **langabezi tasa %13,13koa da**, Gipuzkoakoa baino altuagoa. Herriz herriko azterketa eginez, Oiartzunen eta Lezon langabezi tasa Gipuzkoakoa baino txikiagoa da, aldiz, Errenteria eta Pasaiakoa altuagoa. Sexuari dagokionez, **emakumeen langabezi tasa altuagoa** da, nabarmentzekoa da emakume eta gizonen arteko tarte handia. Sektoreei dagokionez, **zerbitzuak dira langabetu gehien duen sektorea**.

Oarsoaldeako biztanleria langabetuaren hileroko ebaluazioa, udalerriaren arabera

LANGABEZIA	APIRILA		MAIATZA		EKAINA	
	2016	2015	2016	2015	2016	201
LEZO	365	396	339	385	341	386
OIARTZUN	460	532	463	499	448	486
PASAIA	1.204	1.280	1.187	1.250	1.133	1.190
ERRETERIA	2.807	3.021	2.721	2.898	2.664	2.807
OARSOALDEA	4.836	5.229	4.710	5.032	4.586	4.869
GIPUZKOA	41.510	45.788	40.332	44.425	39.075	43.150

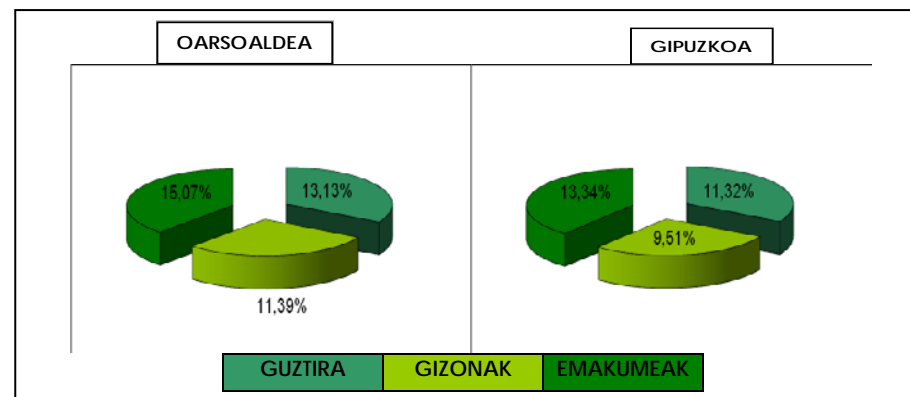
Iturria:SEPE

Langabetuen urte arteko eboluzioa, udalerriaren arabera 2014/2015

LANGABEZIA	EKAINA 2015		EKAINA 2016		ALDAKETA	
	GUZTIRA	TASA	GUZTIRA	TASA	ABS.	ERLAT.
LEZO	386	12,07	341	10,66	-45	-11,66%
OIARTZUN	486	9,63	448	8,88	-38	-7,82%
PASAIA	1.190	15,61	1.133	14,86	-57	-4,79%
ERRETERIA	2.807	14,72	2.664	13,97	-143	-5,09%
OARSOALDEA	4.869	13,94	4.586	13,13	-283	-5,81%
GIPUZKOA	43.150	12,5	39.075	11,32	-4.075	-9,44%

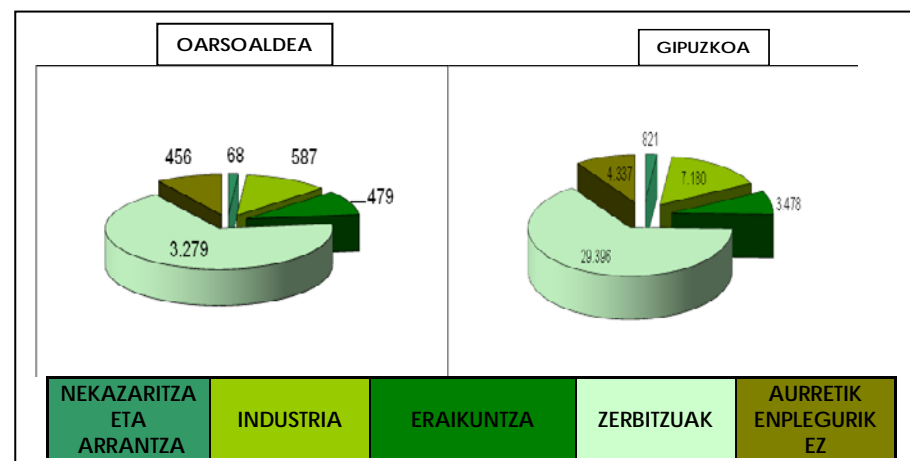
Iturria: SEPE

Langabetu tasa sexuaren arabera Oarsoaldean 2016ko ekainean



Iturria SEPE eta LANBIDE

Langabetu kopurua sektorearen arabera 2016ko ekainean



Iturria: SEPE



Ekonomia

INFORMAZIOA ETA KOMUNIKAZIOAK

Azpi-sektore honek, ikus-entzunezko eta IKT sektoreekin zerikusia duten jarduerak barne hartzen ditu, zehazki: Liburuen eta egunkariaren argitarapena eta beste argitaratze batzuk, informatikako programen argitalpena, zinemako, bideo eta telebista saioetako jarduerak, telekomunikazioak, programazioa, aholkularitza eta informatikarekin uztarturiko beste jarduerak batzuk.

Azpi-sektorearen eboluzioa negatiboa izan da Oarsoaldean, 2015ean 54 establezimendu daude, 2014ean baino 13 gutxiago, termino erlatiboetan eskualdean dauden establezimenduen %1,03a suposatzen dute, Gipuzkoan berriz %1,65a.

Tamainaren arabera, establezimendu guztiak eboluzio negatiboa izan dute, 6 eta 9 tartekoak izan ezik, gehituz. Forma juridikoari dagokionez, aipagarria da pertsona fisikoen murrizketa.

Sektorearen pisua establezimendu kopuruaren arabera 2015

	PISU ERLATIBOA		
	GUZTIRA	ZERBITZUAK	INFORMAZIO ETA KOMUNIKAZIOA
LEZO	569	57,29%	%0,35
OIARTZUN	1280	67,66%	%1,80
PASAIA	994	76,76%	%1,01
ERRETERIA	2423	73,09%	%0,78
OARSOALDEA	5266	70,76%	%1,03
GIPUZKOA	60631	75,11%	%1,65

Iturria: EUSTAT

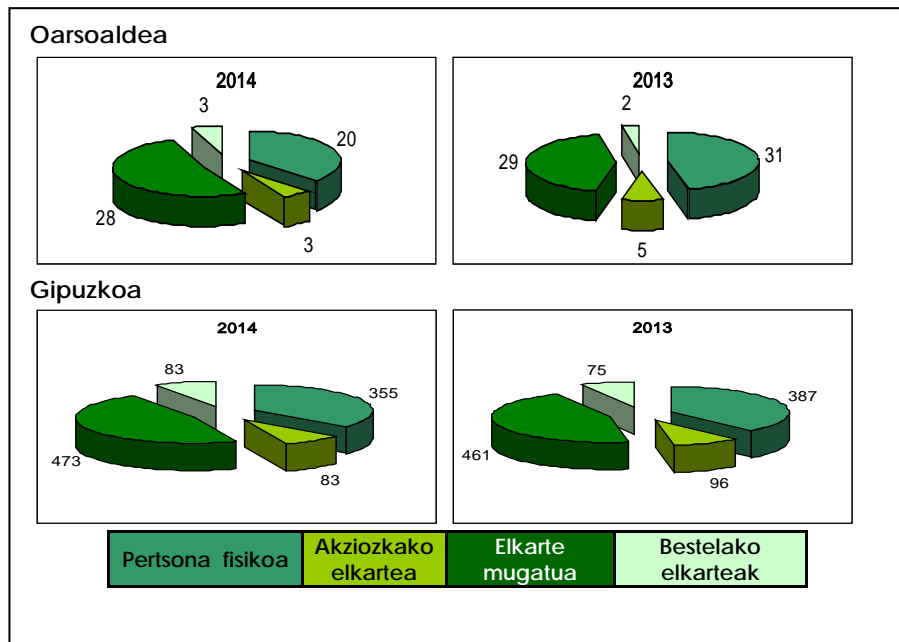
Informazioa eta komunikazioak. Eboluzioa tamainaren (Langile kopurua) arabera

	Informazioa eta komunikazioak											
	0tik 2ra		3tik 5era		6tik 9ra		10etik 19ra		20tik 49ra		50etik gora	
	2015	2014	2015	2014	2015	2014	2015	2014	2015	2014	2015	2014
LEZO	2	1	0	0	0	0	0	0	0	0	0	0
OIARTZUN	13	14	6	6	2	2	0	0	2	2	0	0
PASAIA	7	9	2	2	1	0	0	1	0	0	0	0
ERRETERIA	16	20	0	0	2	1	1	2	0	0	0	0
OARSOALDEA	38	44	8	8	5	3	1	3	2	2	0	0
GIPUZKOA	728	734	129	130	57	60	42	56	30	31	14	15

Iturria: EUSTAT



Informazio eta komunikazioa Oarsoaldea eta Gipuzkoan. Eboluzioa forma juridikoaren arabera



Iturria: EUSTAT

