

Oarsoaldea ko Enplegu eta Ekonomi buletina



29.Buletina -

2017ko bigarren hiruhilabetekoa



Errenterriako Udala



Lezoko Unibertsitateko Udala



OIARTZUNGO UDALA



Pasaiako Udala

Oarsoaldea ko Enplegu eta Ekonomi buletina

Enplegua

KONTRATAZIOA

Aztertutako hiruhilabete honetan, 2017 eta 2016 urteko datuak kontutan hartuta, eskualdean **kontratazio maila igo egin da orokorrean, %2,28a**, Pasaian %3,89, Oiartzunen %8,50 eta Errenterian eta Lezon berriz, %2,62 eta %4,78 hurrenez hurren, jaitsi dira. Sektoreei dagokionez **zerbitzua sektorea izan da hazkundera izan** duenak eta **nekazaritza, industria eta eraikuntzak berriz, murrizketa**. Adinari dagokionez tarte guztiek gehikuntza izan dute. Sexuari dagokionez, **biek gorakada izan dute, emakumezkoek kontratu bat eta gizonezkoek 107 kontratu gehiagorekin.**

Eskualdean egin diren kontratuen hilez hileko bilakaera 2017 eta 2016 urtean

KONTRATAZIOAK	APIRILA		MAIATZA		EKAINA		ALDAKETA % 2017/2016
	2017	2016	2017	2016	2017	2016	
LEZO	157	133	167	207	214	225	-4,78%
OIARTZUN	474	502	701	542	651	639	8,50%
PASAIA	274	310	323	268	312	297	3,89%
ERRETERIA	424	503	542	547	597	555	-2,62%
OARSOALDEA	1.329	1.448	1.733	1.564	1.774	1.716	2,28%
GIPUZKOA	19.830	20.545	25.560	23.558	27.886	26.039	4,47%

Iturria: SEPE

Hiru hilabete egin diren kontratuak sektoreka 2017 eta 2016 urtean

KONTRATAZIOAK	NEKAZARITZA ETA ARRANTZA		INDUSTRIA		ERAIKUNTZA		ZERBITZUAK	
	2017	2016	2017	2016	2017	2016	2017	2016
LEZO	0	0	115	143	31	39	392	383
OIARTZUN	9	11	252	322	89	82	1.476	1.268
PASAIA	26	31	13	35	32	27	838	782
ERRETERIA	4	2	345	435	52	66	1.162	1.102
OARSOALDEA	39	44	725	935	204	214	3.868	3.535
GIPUZKOA	352	347	11.122	9.528	1.944	1.967	59.858	58.300

Iturria: SEPE

Oarsoaldean, hiru hilabete egin diren kontratuak sexu eta adinaren arabera 2017 eta 2016 urtean

KONTRATAZIOAK	GUZTIRA		GIZONEZKOAK		EMAKUMEZKOAK	
	2017	2016	2017	2016	2017	2016
< 25 URTE	878	895	473	491	405	404
25-45 URTE	2.685	2602	1.545	1.470	1.140	1.132
> 45 URTE	1273	1231	661	611	612	620
GUZTIRA	4836	4.728	2.679	2.572	2.157	2.156

Iturria: SEPE

LANGABEZIA

Langabeziari dagokionez, lehen hiruhilabetean lehenengo urtearekin alderatuz **murrizketa bat egon da** orokorrean, nahiz eta murrizketa hau intentsitate desberdinekoa izan. **Eskualdean 524 langabetu gutxiago daude.** Langabezi



Oarsoaldea ko Enplegu eta Ekonomi buletina

tasari dagokionez, eskualdeko **langabezi tasa %11,72koa da**, Gipuzkoakoa baino altuagoa. Herriz herriko azterketa eginez, Oiartzunen eta Lezon langabezi tasa Gipuzkoakoa baino txikiagoa da, aldiz, Errenteria eta Pasaiakoa altuagoa. Sexuari dagokionez, **emakumeen langabezi tasa altuagoa da**, nabarmentzekoa da emakume eta gizonen arteko tarte handia. Sektoreei dagokionez, **zerbitzuak dira langabetu gehien duen sektorea**.

Oarsoaldeako biztanleria langabetuaren hileroko ebaluazioa, udalerriaren arabera

LANGABEZIA	APIRILA		MAIATZA		EKAINA	
	2017	2016	2017	2016	2017	2016
LEZO	311	365	308	339	312	341
OIARTZUN	405	460	433	463	407	448
PASAIA	1.071	1.204	1.038	1.187	1.010	1.133
ERRETERIA	2.474	2.807	2.392	2.721	2.333	2.664
OARSOALDEA	4.261	4.836	4.171	4.710	4.062	4.586
GIPUZKOA	36.922	41.510	35.845	40.332	34.518	39.075

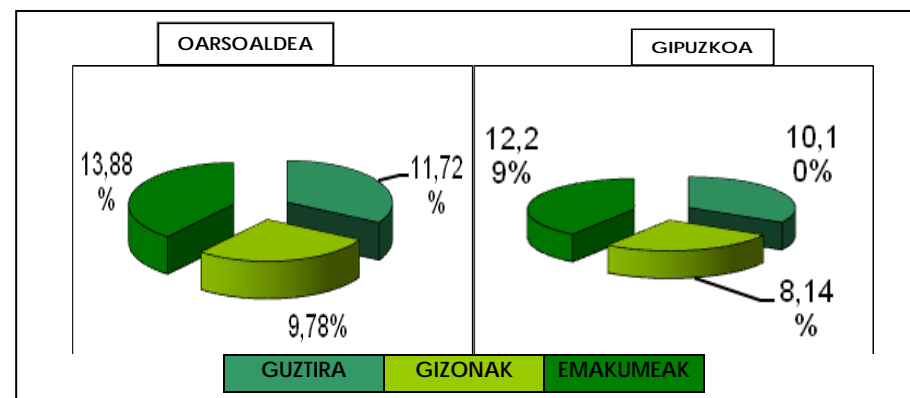
Iturria:SEPE

Langabetuen urte arteko eboluzioa, udalerriaren arabera 2016/2017

LANGABEZIA	EKAINA 2016		EKAINA 2017		ALDAKETA	
	GUZTIRA	TASA	GUZTIRA	TASA	ABS.	ERLAT.
LEZO	341	10,66	312	9,84	-29	-8,50%
OIARTZUN	448	8,88	407	7,96	-41	-9,15%
PASAIA	1.133	14,86	1.010	12,79	-123	-10,86%
ERRETERIA	2.664	13,97	2.333	12,62	-331	-12,42%
OARSOALDEA	4.586	13,13	4.062	11,72	-524	-11,43%
GIPUZKOA	39.075	11,32	34.518	10,1	-4.557	-11,66%

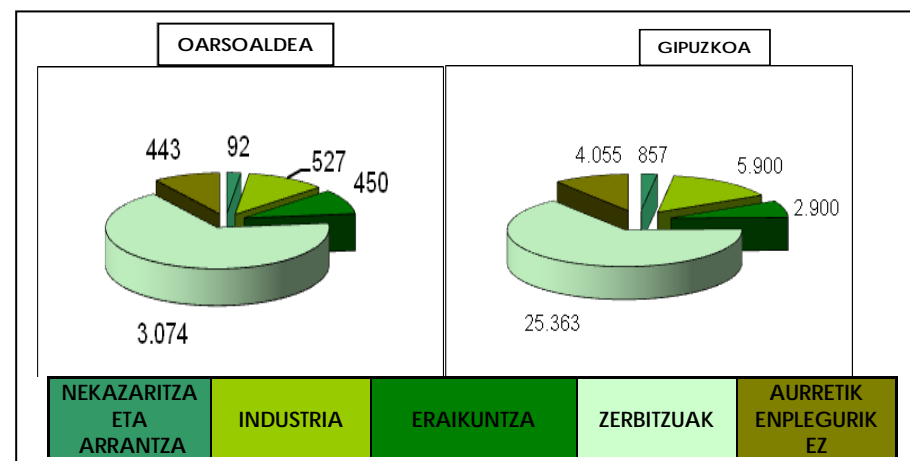
Iturria: SEPE

Langabetu tasa sexuaren arabera Oarsoaldean 2017ko ekainean



Iturria SEPE eta LANBIDE

Langabetu kopurua sektorearen arabera 2017ko ekainean



Iturria: SEPE



Ekonomia

INFORMAZIOA ETA KOMUNIKAZIOAK

Azpi-sektore honek, ikus-entzunezko eta IKT sektoreekin zerikusia duten jarduerak barne hartzen ditu, zehazki: Liburuen eta egunkariaren argitarapena eta beste argitaratze batzuk, informatikako programen argitalpena, zinemako, bideo eta telebista saioetako jarduerak, telekomunikazioak, programazioa, aholkularitza eta informatikarekin uztarturiko beste jarduerak batzuk.

Azpi-sektorearen eboluzioa positiboa izan da Oarsoaldean, 2016an 59 establezimendu daude, 2015ean baino 1 gehiago, termino erlatiboetan eskualdean dauden establezimenduen %1,12a suposatzen dute, Gipuzkoan berriz %1,74a.

Tamainaren arabera, eboluzio positiboa izan duten establezimenduak, 6 eta 9 tartekoak eta 10 eta 19 tartekoak, beste guztiak berriz negatiboa.

Sektorearen pisua establezimendu kopuruaren arabera 2016

	PISU ERLATIBOA		
	GUZTIRA	ZERBITZUAK	INFORMAZIO ETA KOMUNIKAZIOA
LEZO	560	57,32%	0,18%
OIARTZUN	1.261	69,31%	1,74%
PASAIA	1.017	76,89%	1,38%
ERRETERIA	2.417	74,10%	0,91%
OARSOALDEA	5.255	71,70%	1,12%
GIPUZKOA	59.907	76,40%	1,74%

Iturria: EUSTAT

Informazioa eta komunikazioak. Eboluzioa tamainaren (Langile kopurua) arabera

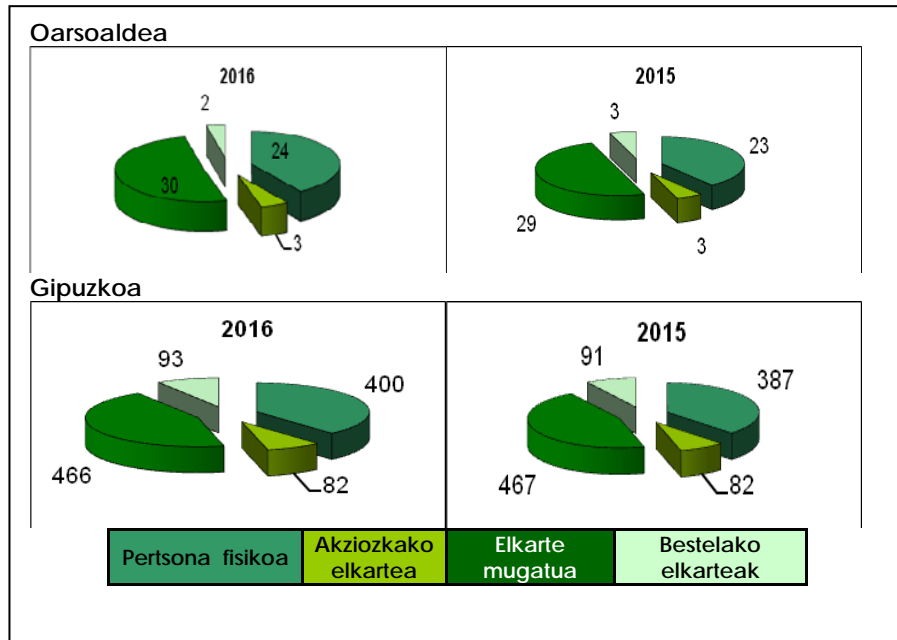
	Informazioa eta komunikazioak											
	0tik 2ra		3tik 5era		6tik 9ra		10etik 19ra		20tik 49ra		50etik gora	
	2016	2015	2016	2015	2016	2015	2016	2015	2016	2015	2016	2015
LEZO	1	2	0	0	0	0	0	0	0	0	0	0
OIARTZUN	13	17	3	5	2	1	3	1	1	1	0	0
PASAIA	12	10	0	1	2	2	0	0	0	0	0	0
ERRETERIA	17	15	2	0	2	2	1	1	0	0	0	0
OARSOALDEA	43	44	5	6	6	5	4	2	1	1	0	0
GIPUZKOA	784	784	111	105	60	55	39	45	34	23	13	15

Iturria: EUSTAT



Oarsoaldea ko Enplegu eta Ekonomi buletina

Informazio eta komunikazioa Oarsoaldea eta Gipuzkoan. Eboluzioa forma juridikoaren arabera



Iturria: EUSTAT

