

## Oarsoaldea ko Enplegu eta Ekonomi buletina



21.Buletina -

2015eko hirugarren hiruhilabetea



Errenterriko Udala



Lezoko Unibertsitateko Udala



Errenterriko Lezoko Oarsoaldea



OIARTZUNGO UDALA



Pasaiako Udala

# Oarsoaldea ko Enplegu eta Ekonomi buletina

## Enplegua

### KONTRATAZIOAK

Aztertutako hiruhilabete honetan, 2015 eta 2014 urteko datuak kontutan hartuta, eskualdean **kontratazio maila igo egin da orokorrean, %3,75a**, bai eta udalerrri guztietan ere. Gipuzkoarekin alderatuz, igoera handiagoa izan da. Sektoreei dagokionez **zerbitzu sektorea izan da igoera handiena jaso** duena 246 kontratu gehiagorekin, eraikuntzak, aldiz, 105 kontratu gutxiago izan ditu. Adinari dagokionez 25-45 tartekoak izan dira gehikuntza izan dutenak, 116 kontratu gehiagorekin. Sexuari dagokionez, **gizonetan gehikuntza izan da, 215 kontratu gehiagorekin eta emakumeetan, aldiz, 60ko beherakada egon da.**

**Eskualdean egin diren kontratuen hilez hileko bilakaera 2015 eta 2014 urtean**

KONTRATAZIOAK	UZTAILA		ABUZTUA		IRAILA		ALDAKETA
	2015	2014	2015	2014	2015	2014	2015/2014
LEZO	192	192	140	133	214	238	-3,02%
OIARTZUN	644	606	436	396	506	540	2,85%
PASAIA	291	160	199	152	263	288	25,50%
ERRETERIA	556	520	324	285	523	623	-1,75%
OARSOALDEA	1.683	1.478	1.099	966	1.506	1.689	3,75%
GIPUZKOA	25.935	22.091	16.924	15.729	24.574	23.395	10,16%

Iturria: SEPE

**Hiru hilabete egin diren kontratuak sektoreka 2015 eta 2014 urtean**

KONTRATAZIOAK	NEKAZARITZA ETA ARRANTZA		INDUSTRIA		ERAIKUNTZA		ZERBITZUAK	
	2015	2014	2015	2014	2015	2014	2015	2014
LEZO	0	0	164	220	28	57	354	286
OIARTZUN	9	6	254	227	95	147	1.228	1.162
PASAIA	27	29	18	32	12	35	696	504
ERRETERIA	2	5	335	276	68	69	998	1.078
OARSOALDEA	38	40	771	755	203	308	3.276	3.030
GIPUZKOA	852	645	8.720	7.812	1.823	2.209	56.038	50.549

Iturria: SEPE

**Oarsoaldean, hiru hilabete egin diren kontratuak sexu eta adinaren arabera 2015 eta 2014 urtean**

KONTRATAZIOAK	GUZTIRA		GIZONEZKOAK		EMAKUMEZKOAK	
	2015	2014	2015	2014	2015	2014
< 25 URTE	755	684	407	345	348	339
25-45 URTE	2421	2379	1447	1331	974	1048
> 45 URTE	1112	1070	574	537	538	533
GUZTIRA	4288	4133	2428	2213	1860	1920

Iturria: SEPE

### LANGABEZIA

Langabeziari dagokionez, lehen hiruhilabetean lehenengo urtearekin alderatuz **beherakada bat egon da** orokorrean, nahiz eta beherakada hau intentsitate desberdinekoa izan. **Eskualdean 449 langabetu gutxiago daude.** Langabezi tasari dagokionez, eskualdeko **langabezi tasa %13,72koa da**, Gipuzkoakoa 2



# Oarsoaldea ko Enplegu eta Ekonomi buletina

baino altuagoa. Herriz herriko azterketa eginez, Oiartzuneko eta Lezoko langabezi tasa Gipuzkoakoa baino txikiagoa da, aldiz, Errenteria eta Pasaiakoa altuagoa. Sexuari dagokionez, **emakumeen langabezi tasa altuagoa** da kasu guztietan. Sektoreei dagokionez, **zerbitzuak dira langabetu gehien duen sektorea**.

**Oarsoaldeako biztanleria langabetuaren hileroko ebaluazioa, udalerriaren arabera**

LANGABEZIA	UZTAILA		ABUZTUA		IRAILA	
	2015	2014	2015	2014	2015	2014
LEZO	368	389	367	407	364	400
OIARTZUN	480	502	490	523	486	517
PASAIA	1.153	1.239	1146	1.273	1.137	1.271
ERRETERIA	2.752	3.080	2781	3.109	2.807	3.055
OARSOALDEA	4.753	5.210	4784	5.312	4.794	5.243
GIPUZKOA	42247	46.098	42840	46.978	42.772	46.973

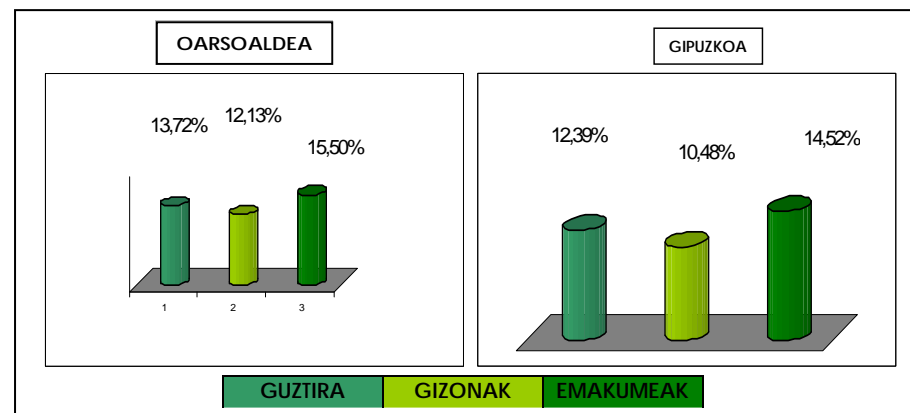
Iturria: SEPE

**Langabetuen urte arteko eboluzioa, udalerrien arabera 2015/2014**

LANGABEZIA	IRAILA 2014		IRAILA 2015		ALDAKETA	
	GUZTIRA	TASA	GUZTIRA	TASA	ABS.	ERLAT.
LEZO	400	12,50%	364	11,38%	-36	-9,89%
OIARTZUN	517	10,25%	486	9,63%	-31	-6,38%
PASAIA	1.271	16,67%	1.137	14,91%	-134	-11,79%
ERRETERIA	3.055	16,02%	2.807	14,72%	-248	-8,84%
OARSOALDEA	5.243	15,01%	4794	13,72%	-449	-9,37%
GIPUZKOA	46.973	13,60%	42772	12,39%	-4201	-9,82%

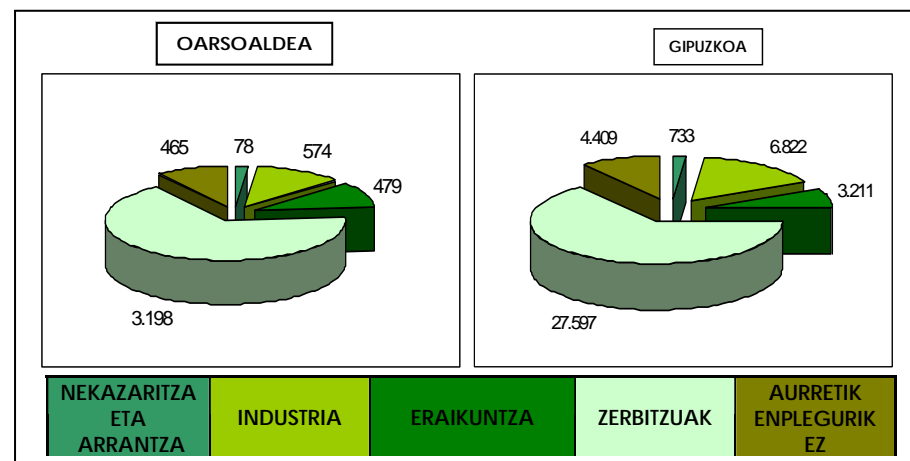
Iturria: SEPE

**Langabetu tasa sexuaren arabera 2015eko irailean**



Iturria SEPE eta LANBIDE

**Langabetu kopurua sektorearen arabera 2015eko irailean**



Iturria: SEPE



## Ekonomia

### INDUSTRIA ETA ERAIKUNTZA SEKTOREA ESQUALDEAN:

Industria sektoreak gure eskualdean, Gipuzkoan antzeko pisua dauka. Pisu hau askoz handiagoa da Oiartzun eta Lezon, Pasaia eta Errenterian, berriz, txikiagoa.

Nabarmentzekoa da, eraikuntza sektoreak gure eskualdean daukan garrantzia, establezimenduen %18,83a izanik.

**Industria sektorearen eboluzioa negatiboa izan da** Oarsoaldean, 2013an 452 establezimendu izatetik 2014ean 426 izatera pasa baita, hau da, 26 establezimendu gutxiago. Tamainaren arabera, bakarrik 20tik 95erako langile kopurua duten enpresak goraka egin dute. Forma juridikoari dagokionez, ez da inor handitu.

**Eraikuntza sektorearen eboluzioa ere negatiboa izan da** Oarsoaldean, 2013an 1039 establezimendu izatetik 2014ean 963 izatera pasa baita, hau da, 76 establezimendu gutxiago. Eboluzio hau ez da berdina izan. Tamainaren arabera, ez da inor igo. Forma juridikoari dagokionez, goraka egin duen bakarra bestelako elkarteak izan da.

### Sektorearen pisua establezimendu kopuruaren arabera

ESTABLEZIMENDUAK JARDUERA SEKTOREKA 2014	PISU ERLATIBOA			
	GUZTIRA	INDUSTRIA ETA ENERGIA	ERAIKUNTZA	ZERBITZUAK
LEZO	550	19,09%	21,64%	59,27%
OIARTZUN	1199	11,34%	16,43%	72,23%
PASAIA	970	3,30%	18,04%	78,66%
ERRETERIA	2396	6,39%	19,70%	73,91%
OARSOALDEA	5115	8,33%	18,83%	72,84%
GIPUZKOA	58164	8,38%	13,33%	78,29%

Iturria: EUSTAT

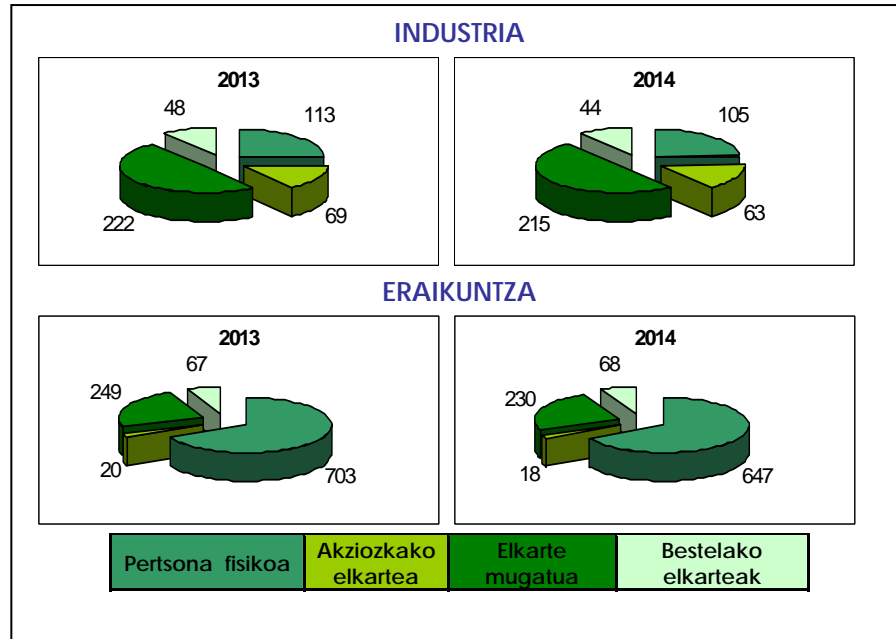
### Industria eta eraikuntza. Eboluzioa tamainaren (Langile kopurua) arabera

	Industria											
	0tik 2ra		3tik 5era		6tik 9ra		10etik 19ra		20tik 49ra		50etik gora	
	2014	2013	2014	2013	2014	2013	2014	2013	2014	2013	2014	2013
LEZO	40	41	22	25	13	12	17	18	10	12	3	3
OIARTZUN	71	76	21	23	13	19	17	16	8	7	6	7
PASAIA	21	28	4	4	1	1	2	1	4	2	0	1
ERRETERIA	80	82	31	27	7	10	14	15	15	15	6	7
OARSOALDEA	212	227	78	79	34	42	50	50	37	36	15	18
GIPUZKOA	2.367	2.411	870	895	455	484	540	551	380	388	263	272
	Eraikuntza											
LEZO	98	107	12	14	5	4	3	3	1	1	0	0
OIARTZUN	153	174	22	15	9	10	8	7	5	7	0	0
PASAIA	166	167	9	9	0	0	0	1	0	0	0	0
ERRETERIA	448	487	16	21	5	6	2	3	1	3	0	0
OARSOALDEA	865	935	59	59	19	20	13	14	7	11	0	0
GIPUZKOA	6.713	7.180	579	644	202	208	165	168	115	115	18	20

Iturria: EUSTAT



## Industria eta eraikuntza. Eboluzioa forma juridikoaren arabera



Iturria: EUSTAT

