

Oarsoaldea ko Enplegu eta Ekonomi buletina



18.Buletina -

2015eko laugarren hiruhilabetea



Errenterriako Udala



Lezoko Unibertsitateko Udala



OIARTZUNGO UDALA



Pasaiako Udala

Oarsoaldea ko Enplegu eta Ekonomi buletina

Enplegua

KONTRATAZIOA

Aztertutako hiruhilabete honetan, 2015 eta 2014 urteko datuak kontutan hartuta, eskualdean **kontratazio maila gehitu egin da orokorrean, %4,96a**. Nabaria da Pasaian eman den %19,67ko gehikuntza. Gipuzkoarekin alderatuz, gehikuntza txikiagoa izan da. Sektoreei dagokionez **zerbitzu sektorea izan da gehikuntza handiena jaso** duena 282 kontratu gehiagorekin.

Eskualdean egin diren kontratuen hilez hileko bilakaera 2015 eta 2014 urtean

KONTRATAZIOAK	URRIA		AZAROA		ABENDUA		ALDAKETA %
	2015	2014	2015	2014	2015	2014	2015/2014
LEZO	170	177	213	171	161	167	5,63%
OIARTZUN	638	551	508	465	443	572	0,06%
PASAIA	279	255	245	202	273	209	19,67%
ERRETERIA	540	572	578	405	377	470	3,32%
OARSOALDEA	1.627	1.555	1.544	1.243	1.254	1.418	4,96%
GIPUZKOA	25.518	23.083	20.929	17.870	20.064	18.042	12,74%

Iturria: SEPE

Hiru hilabeteen egin diren kontratuak sektoreka 2015 eta 2014 urtean

KONTRATAZIOAK	NEKAZARITZA ETA ARRANTZA		INDUSTRIA		ERAIKUNTZA		ZERBITZUAK	
	2015	2014	2015	2014	2015	2014	2015	2014
LEZO	0	0	135	203	32	46	377	266
OIARTZUN	4	1	230	208	97	120	1.258	1.259
PASAIA	36	39	24	24	16	26	721	577
ERRETERIA	2	4	290	258	53	63	1.150	1.122
OARSOALDEA	42	44	679	693	198	255	3.506	3.224
GIPUZKOA	392	415	8.659	7.204	1.559	1.815	55.901	49.561

Iturria: SEPE

Oarsoaldean, hiru hilabeteen egin diren kontratuak sexu eta adinaren arabera 2015 eta 2014 urtean

KONTRATAZIOAK	GUZTIRA		GIZONEZKOAK		EMAKUMEZKOAK	
	2015	2014	2015	2014	2015	2014
< 25 URTE	715	650	335	322	380	328
25-45 URTE	2501	2492	1482	1.339	1019	1.153
> 45 URTE	1209	1074	616	542	593	532
GUZTIRA	4425	4216	2433	2203	1992	2013

Iturria: SEPE

LANGABEZIA

Langabeziari dagokionez, Hiruhilabete honetan lehengo urtearekin alderatuz **murrizketa bat egon da** orokorrean, **Eskualdean 442 langabetu gutxiago daude**. Langabezi tasari dagokionez, eskualdeko **langabezi tasa %13,37koa da**, Gipuzkoakoa baino altuagoa. Herriz herriko azterketa eginez, Lezo eta Oiartzunen langabezi tasa Gipuzkoakoa baino txikiagoa da, aldiz, Erretereria



Oarsoaldea ko Enplegu eta Ekonomi buletina

eta Pasaiakoa altuagoa. Sexuari dagokionez, **emakumeen langabezi tasa altuagoa** da kasu guztietan, baino nabarmentzekoa da Pasaia eta Errenteriako emakume eta gizonen arteko tarte handia. Sektoreei dagokionez, **zerbitzuak dira langabetu gehien duen sektorea**.

Oarsoaldeako biztanlegoa langabetuaren hileroko ebaluazioa, udalerriaren arabera

LANGABEZIA	URRIA		AZAROA		ABENDUA	
	2015	2014	2015	2014	2015	2014
LEZO	364	412	358	396	353	374
OIARTZUN	461	538	446	549	436	520
PASAIA	1.135	1.288	1.120	1.269	1.131	1.233
ERRETERIA	2.806	3.094	2.759	3.074	2.749	2.984
OARSOALDEA	4.766	5.332	4.683	5.288	4.669	5.111
GIPUZKOA	42.478	47.427	41.750	46.940	41.335	46.007

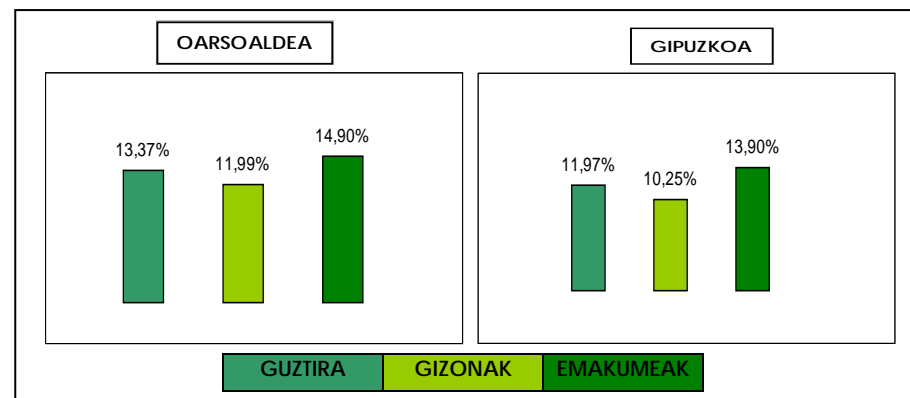
Iturria: SEPE

Langabetuen urte arteko eboluzioa, udalerrien arabera 2014/2015

LANGABEZIA	ABENDUA 2014		ABENDUA 2015		ALDAKETA	
	GUZTIRA	TASA	GUZTIRA	TASA	ABS.	ERLAT.
LEZO	374	11,69%	353	11,04%	-21	-5,61%
OIARTZUN	520	10,31%	436	8,64%	-84	-16,15%
PASAIA	1.233	16,17%	1.131	14,83%	-102	-8,27%
ERRETERIA	2.984	15,65%	2.749	14,42%	-235	-7,88%
OARSOALDEA	5.111	14,63%	4.669	13,37%	-442	-8,65%
GIPUZKOA	46.007	13,32%	41.335	11,97%	-4.672	-10,15%

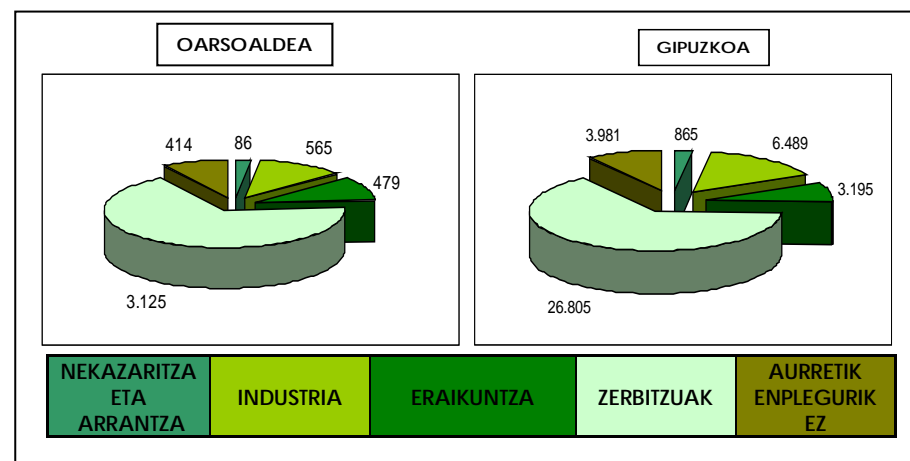
Iturria: SEPE

Langabetu tasa sexuaren arabera Oarsoaldean 2015ko abenduan



Iturria SEPE eta LANBIDE

Langabetu kopurua sektorearen arabera 2015ko abenduan



Iturria: SEPE



Ekonomia

MERKATARITZA, GARRAIOA ETA OSTALARITZA ESKUALDEAN:

Merkataritza, garraioa eta ostalaritza sektoreak gure eskualdean, Gipuzkoan baino pisu handiagoa dauka, baina Lezon pisu txikiagoa dauka.

Nabarmentzekoa da, Ostalaritza sektoreak Pasaian eta Errenterian daukan garrantzia, Oarsoaldea eta Gipuzkoako portzentaia antzekoa izanik.

Merkataritza, garraioa eta ostalaritza sektorearen eboluzioa negatiboa izan da Oarsoaldean, 2014ean 2.231 establezimendu izatetik 2015ean 2.212 izatera pasa baita, hau da, 19 establezimendu gutxiago. Eboluzio negatibo hau Gipuzkoan ere eman da, 160 establezimendutan gutxituz.

Forma juridikoari dagokionez, nabarmentzekoa da elkarte mugatu gorakada.

Sektorearen pisua establezimendu kopuruaren arabera 2015

ESTABLEZIMENDUAK JARDUERA SEKTOREKA 2015	PISU ERLATIBOA			
	GUZTIRA	MERKATARITZA	OSTALARITZA	GARRAIOA
LEZO	555	20,54%	7,03%	8,47%
OIARTZUN	1260	27,94%	5,48%	7,94%
PASAIA	1001	25,67%	9,79%	9,99%
ERRETERIA	2397	25,78%	8,01%	9,43%
OARSOALDEA	5213	25,72%	7,63%	9,07%
GIPUZKOA	60253	23,84%	7,37%	6,00%

Iturria: EUSTAT

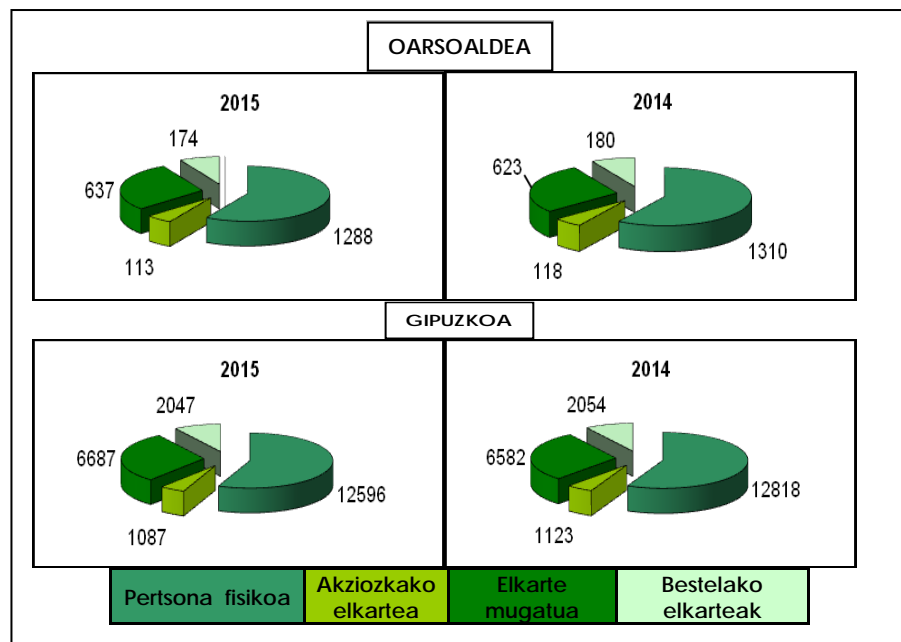
Merkataritza, garraioa eta ostalaritza. Eboluzioa tamainaren arabera

	TERMINO ABSOLUTOAK											
	0tik 2ra		3tik 5era		6tik 9ra		10etik 19ra		20tik 49ra		50etik gora	
	2015	2014	2015	2014	2015	2014	2015	2014	2015	2014	2015	2014
LEZO	142	151	31	36	15	13	10	9	1	1	1	1
OIARTZUN	302	313	111	110	39	36	37	36	23	22	9	7
PASAIA	347	359	80	77	15	10	7	10	4	4	2	2
ERRETERIA	815	822	152	149	43	35	14	15	9	11	3	2
OARSOALDEA	1606	1645	374	372	112	94	68	70	37	38	15	12
GIPUZKOA	16089	16280	3963	3974	1227	1197	736	743	315	351	87	32
	TERMINO ERLATIBOAK											
LEZO	71%	72%	16%	17%	8%	6%	5%	4%	1%	0%	1%	0%
OIARTZUN	58%	60%	21%	21%	7%	7%	7%	7%	4%	4%	2%	1%
PASAIA	76%	78%	18%	17%	3%	2%	2%	2%	1%	1%	0%	0%
ERRETERIA	79%	79%	15%	14%	4%	3%	1%	1%	1%	1%	0%	0%
OARSOALDEA	73%	74%	17%	17%	5%	4%	3%	3%	2%	2%	1%	1%
GIPUZKOA	72%	72%	18%	18%	5%	5%	3%	3%	1%	2%	0%	0%

Iturria: EUSTAT



Merkataritza, garraioa eta Ostalaritza. Eboluzioa forma juridikoaren arabera 2015/2014



Iturria: EUSTAT

