

Oarsoaldea ko Enplegu eta Ekonomi buletina



26.Buletina -

2016ko laugarren hiruhilabetea



Oarsoaldea ko Enplegu eta Ekonomi buletina

Enplegua

KONTRATAZIOA

Aztertutako hiruhilabete honetan, 2016 eta 2015 urteko datuak kontutan hartuta, eskualdean **kontratazio maila gehitu egin da orokorrean, %7,55a**, Lezon ez beste, %7,35 jaitsierarekin. Gipuzkoarekin alderatuz, gehikuntza handiagoa izan da. Sektoreei dagokionez **zerbitzu sektorea izan da gehikuntza handiena jaso** duena 435 kontratu gehiagorekin.

Eskualdean egin diren kontratuen hilez hileko bilakaera 2016 eta 2015 urtean

KONTRATAZIOAK	URRIA		AZAROA		ABENDUA		ALDAKETA %
	2016	2015	2016	2015	2016	2015	2016/2015
LEZO	197	170	160	213	147	161	-7,35%
OIARTZUN	598	638	669	508	492	443	10,70%
PASAIA	286	279	294	245	287	273	8,78%
ERRETERIA	626	540	491	578	512	377	8,96%
OARSOALDEA	1.707	1.627	1.614	1.544	1.438	1.254	7,55%
GIPUZKOA	24.869	25.518	23.402	20.929	20.733	20.064	3,75%

Iturria: SEPE

Hiru hilabeteen egin diren kontratuak sektoreka 2016 eta 2015 urtean

KONTRATAZIOAK	NEKAZARITZA ETA ARRANTZA		INDUSTRIA		ERAIKUNTZA		ZERBITZUAK	
	2016	2015	2016	2015	2016	2015	2016	2015
LEZO	0	0	123	135	37	32	344	377
OIARTZUN	11	4	234	230	80	97	1.434	1.258
PASAIA	19	36	24	24	27	16	797	721
ERRETERIA	1	2	211	290	51	53	1.366	1.150
OARSOALDEA	31	42	592	679	195	198	3.941	3.506
GIPUZKOA	473	392	8.874	8.659	1.768	1.559	57.889	55.901

Iturria: SEPE

Oarsoaldean, hiru hilabeteen egin diren kontratuak sexu eta adinaren arabera 2016 eta 2015 urtean

KONTRATAZIOAK	GUZTIRA		GIZONEZKOAK		EMAKUMEZKOAK	
	2016	2015	2016	2015	2016	2015
< 25 URTE	741	715	334	335	407	380
25-45 URTE	2691	2501	1504	1.482	1187	1.019
> 45 URTE	1434	1209	718	616	716	593
GUZTIRA	4866	4425	2556	2433	2310	1992

Iturria: SEPE

LANGABEZIA

Langabeziari dagokionez, Hiruhilabete honetan lehengo urtearekin alderatuz **murrizketa bat egon da** orokorrean, **Eskualdean 472 langabetu gutxiago daude**. Langabezi tasari dagokionez, eskualdeko **langabezi tasa %12,34koa da**, Gipuzkoakoa baino altuagoa. Herriz herriko azterketa eginez, Lezo eta Oiartzunen langabezi tasa Gipuzkoakoa baino txikiagoa da, aldiz, Erreteria



Oarsoaldea ko Enplegu eta Ekonomi buletina

eta Pasaiakoa altuagoa. Sexuari dagokionez, **emakumeen langabezi tasa altuagoa** da kasu guztietan, baino nabarmentzekoa da Pasaia eta Errenteriako emakume eta gizonen arteko tarte handia. Sektoreei dagokionez, **zerbitzuak dira langabetu gehien duen sektorea**.

Oarsoaldeako biztanlegoa langabetuaren hileroko ebaluazioa, udalerriaren arabera

LANGABEZIA	URRIA		AZAROA		ABENDUA	
	2016	2015	2016	2015	2016	2015
LEZO	335	364	329	358	337	353
OIARTZUN	413	461	399	446	410	436
PASAI	1.058	1.135	1.038	1.120	1.030	1.131
ERRETERIA	2.469	2.806	2.428	2.759	2.420	2.749
OARSOALDEA	4.275	4.766	4.194	4.683	4.197	4.669
GIPUZKOA	38.318	42.478	37.326	41.750	36.965	41.335

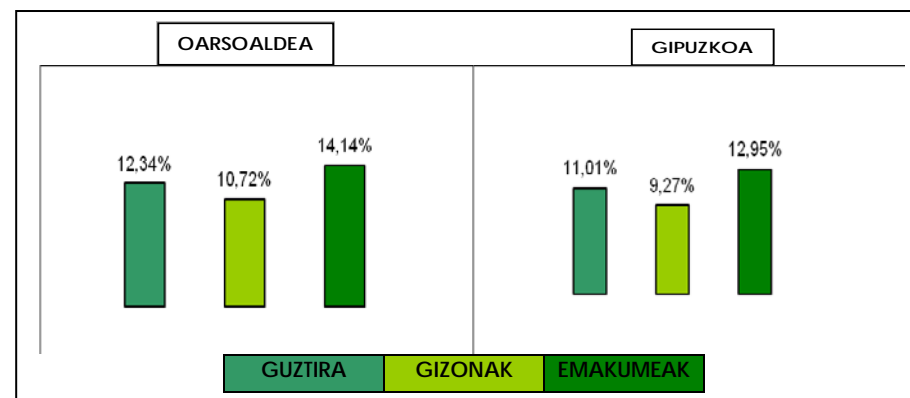
Iturria: SEPE

Langabetuen urte arteko eboluzioa, udalerrien arabera 2015/2016

LANGABEZIA	ABENDUA 2015		ABENDUA 2016		ALDAKETA	
	GUZTIRA	TASA	GUZTIRA	TASA	ABS.	ERLAT.
LEZO	353	11,39%	337	10,87%	-16	-4,53%
OIARTZUN	436	8,77%	410	8,25%	-26	-5,96%
PASAI	1.131	14,87%	1.030	13,54%	-101	-8,93%
ERRETERIA	2.749	14,99%	2.420	13,19%	-329	-11,97%
OARSOALDEA	4.669	13,72%	4.197	12,34%	-472	-10,11%
GIPUZKOA	41.335	12,31%	36.965	11,01%	-4.370	-10,57%

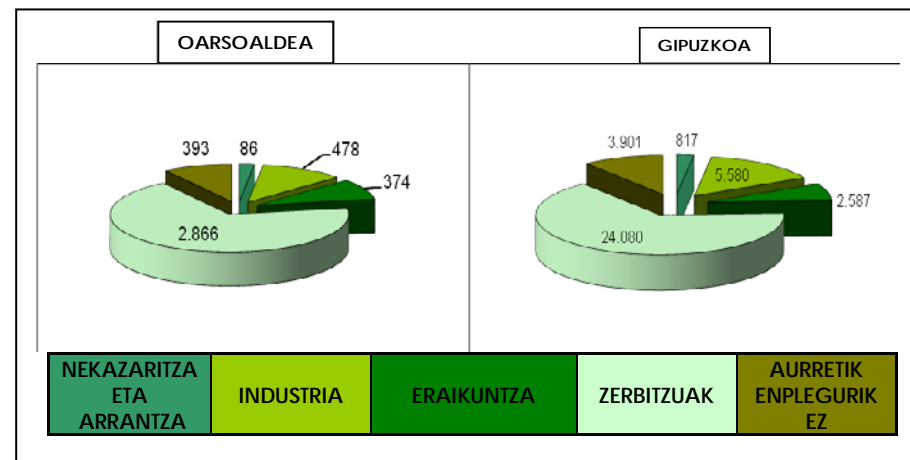
Iturria: SEPE

Langabetu tasa sexuaren arabera Oarsoaldean 2016ko abenduan



Iturria SEPE eta LANBIDE

Langabetu kopurua sektorearen arabera 2016ko abenduan



Iturria: SEPE



Ekonomia

MERKATARITZA, GARRAIOA ETA OSTALARITZA ESKUALDEAN:

Merkataritza, garraioa eta ostalaritza sektoreak gure eskualdean, Gipuzkoan baino pisu handiagoa dauka, baina Lezon pisu txikiagoa dauka.

Nabarmentzekoa da, Ostalaritza sektoreak Pasaian eta Errenterian daukan garrantzia, Oarsoaldea eta Gipuzkoako portzentaia antzekoa izanik.

Merkataritza, garraioa eta ostalaritza sektorearen eboluzioa negatiboa izan da Oarsoaldean, 2015ean 2.212 establezimendu izatetik 2016an 2.206 izatera pasa baita, hau da, 19 establezimendu gutxiago. Eboluzio negatibo hau Gipuzkoan ere eman da, 376 establezimendutan gutxituz.

Forma juridikoari dagokionez, nabarmentzekoa da elkarte mugatu gorakada.

Sektorearen pisua establezimendu kopuruaren arabera 2016

ESTABLEZIMENDUAK JARDUERA SEKTOREKA 2016	PISU ERLATIBOA			
	GUZTIRA	MERKATARITZA	OSTALARITZA	GARRAIOA
LEZO	560	20,00%	7,14%	8,75%
OIARTZUN	1261	28,71%	5,63%	7,85%
PASAIA	1017	25,66%	9,83%	9,34%
ERRETERIA	2417	25,32%	7,78%	8,98%
OARSOALDEA	5255	25,63%	7,59%	8,75%
GIPUZKOA	59907	23,52%	7,39%	5,88%

Iturria: EUSTAT

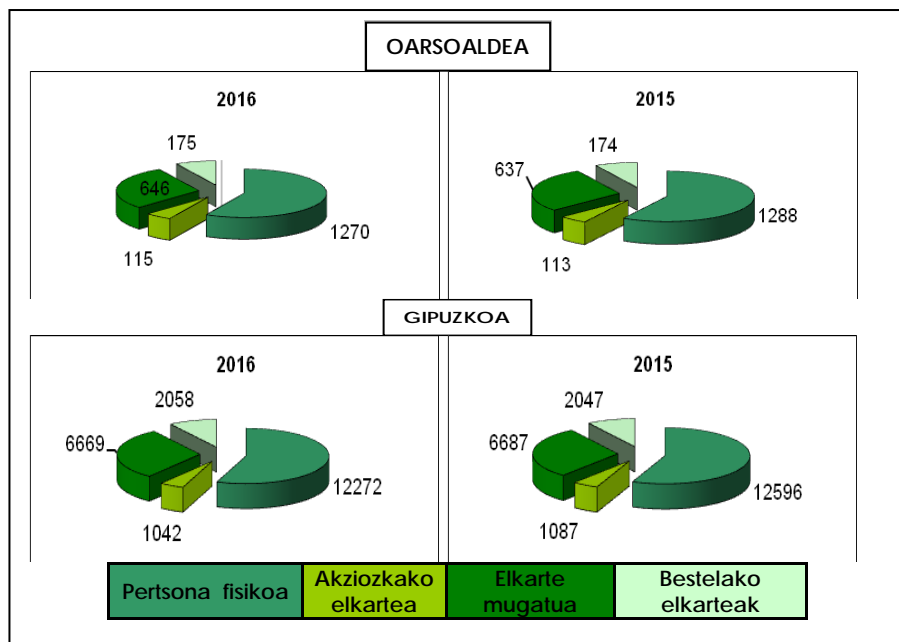
Merkataritza, garraioa eta ostalaritza. Eboluzioa tamainaren arabera

	TERMINO ABSOLUTOAK											
	0tik 2ra		3tik 5era		6tik 9ra		10etik 19ra		20tik 49ra		50etik gora	
	2016	2015	2016	2015	2016	2015	2016	2015	2016	2015	2016	2015
LEZO	139	142	36	31	11	15	13	10	1	1	1	1
OIARTZUN	314	302	109	111	39	39	39	37	18	23	13	9
PASAIA	349	347	75	80	19	15	7	7	4	4	2	2
ERRETERIA	797	815	150	152	46	43	11	14	10	9	3	3
OARSOALDEA	1599	1606	370	374	115	112	70	68	33	37	19	15
GIPUZKOA	139	142	36	31	11	15	13	10	1	1	1	1
	TERMINO ERLATIBOAK											
LEZO	69%	71%	18%	16%	5%	8%	6%	5%	0%	1%	0%	1%
OIARTZUN	59%	58%	20%	21%	7%	7%	7%	7%	3%	4%	2%	2%
PASAIA	77%	76%	16%	18%	4%	3%	2%	2%	1%	1%	0%	0%
ERRETERIA	78%	79%	15%	15%	5%	4%	1%	1%	1%	1%	0%	0%
OARSOALDEA	72%	73%	17%	17%	5%	5%	3%	3%	1%	2%	1%	1%
GIPUZKOA	71%	72%	18%	18%	6%	5%	4%	3%	1%	1%	0%	0%

Iturria: EUSTAT



Merkataritza, garraioa eta Ostalaritza. Eboluzioa forma juridikoaren arabera 2016/2015



Iturria: EUSTAT

