

Oarsoaldea ko Enplegu eta Ekonomi buletina



20.Buletina -

2015eko bigarren hiruhilabetea



Errenterriko Udala



Lezoko Unibertsitateko Udala



OIARTZUNGO UDALA



Pasaiako Udala

Oarsoaldea ko Enplegu eta Ekonomi buletina

Enplegua

KONTRATAZIOA

Aztertutako hiruhilabete honetan, 2015 eta 2014 urteko datuak kontutan hartuta, eskualdean **kontratazio maila igo egin da orokorrean, %15,65a**, Pasaian %13,75, Oiartzunen %15,42, Lezon %16,54 eta Errenterian %16,39. Sektoreei dagokionez **industria eta zerbitzua sektoreak izan dira hazkundera izan** dutenak eta **nekazaritza eta eraikuntzak berriz, murrizketa**. Adinari dagokionez tarte guztiek gehikuntza izan dute. Sexuari dagokionez, **gizonezkoek gorakada izan dute, 304 kontratu gehiagorekin**.

Eskualdean egin diren kontratuen hilez hileko bilakaera 2015 eta 2014 urtean

KONTRATAZIOAK	APIRILA		MAIATZA		EKAINA		ALDAKETA %
	2015	2014	2015	2014	2015	2014	2015/2014
LEZO	183	134	240	235	204	169	%16,54
OIARTZUN	478	433	458	412	636	517	%15,42
PASAIA	221	183	206	225	235	174	%13,75
ERRETERIA	471	343	418	418	609	526	%16,39
OARSOALDEA	1.353	1.093	1.322	1.290	1.684	1.386	%15,65
GIPUZKOA	19.081	16.149	20.192	18.237	24.010	20.854	%14,56

Iturria: SEPE

Hiru hilabete egin diren kontratuak sektoreka 2015 eta 2014 urtean

KONTRATAZIOAK	NEKAZARITZA ETA ARRANTZA		INDUSTRIA		ERAIKUNTZA		ZERBITZUAK	
	2015	2014	2015	2014	2015	2014	2015	2014
LEZO	0	0	184	178	42	62	401	298
OIARTZUN	7	11	236	225	130	119	1.199	1.007
PASAIA	33	34	35	20	23	47	571	481
ERRETERIA	3	1	349	272	68	55	1.078	959
OARSOALDEA	43	46	804	695	263	283	3.249	2.745
GIPUZKOA	265	232	9.374	7.792	2.084	2.138	51.560	45.078

Iturria: SEPE

Oarsoaldean, hiru hilabete egin diren kontratuak sexu eta adinare arabera 2015 eta 2014 urtean

KONTRATAZIOAK	GUZTIRA		GIZONEZKOAK		EMAKUMEZKOAK	
	2015	2014	2015	2014	2015	2014
< 25 URTE	554	484	306	221	248	263
25-45 URTE	2300	2230	1.310	1.184	990	1.046
> 45 URTE	915	775	499	374	416	401
GUZTIRA	3769	3489	2.115	1.779	1.654	1.710

Iturria: SEPE

LANGABEZIA

Langabeziari dagokionez, lehen hiruhilabetean lehengo urtearekin alderatuz **murrizketa bat egin da** orokorrean, nahiz eta murrizketa hau intentsitate desberdinekoa izan. **Eskualdean 410 langabetu gutxiago daude**. Langabezi tasari dagokionez, eskualdeko **langabezi tasa %13,94koa da**, Gipuzkoakoa 2



Oarsoaldea ko Enplegu eta Ekonomi buletina

baino altuagoa. Herriz herriko azterketa eginez, Oiartzunen eta Lezon langabezi tasa Gipuzkoakoa baino txikiagoa da, aldiz, Errenteria eta Pasaia altuagoa. Sexuari dagokionez, **emakumeen langabezi tasa altuagoa** da, nabarmentzekoa da emakume eta gizonen arteko tarte handia. Sektoreei dagokionez, **zerbitzuak dira langabetu gehien duen sektorea**.

Oarsoaldeako biztanleria langabetuaren hileroko ebaluazioa, udalerriaren arabera

LANGABEZIA	APIRILA		MAIATZA		EKAINA	
	2015	2014	2015	2014	2015	2014
LEZO	396	446	385	421	204	402
OIARTZUN	532	555	499	528	636	495
PASAIA	1.280	1.305	1.250	1.327	235	1.274
ERRETERIA	3.021	3.303	2.898	3.255	609	3.108
OARSOALDEA	5.229	5.609	5.032	5.531	1.684	5.279
GIPUZKOA	45.788	49.134	44.425	48.170	24.010	46.044

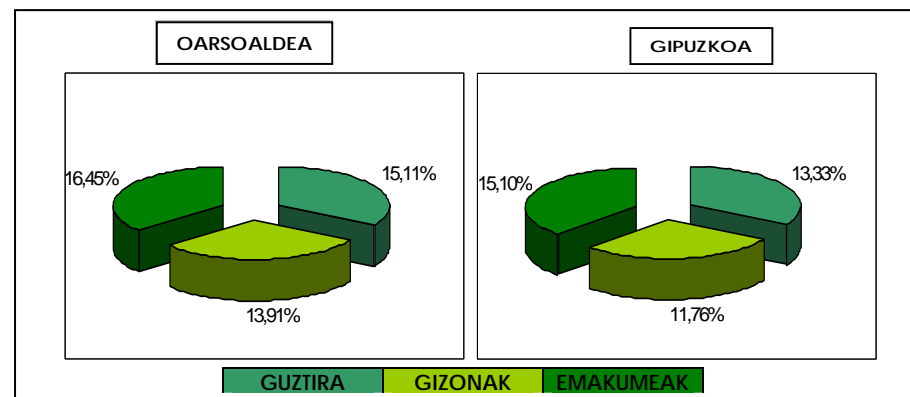
Iturria: SEPE

Langabetuen urte arteko eboluzioa, udalerriaren arabera 2014/2015

LANGABEZIA	EKAINA 2014		EKAINA 2015		ALDAKETA	
	GUZTIRA	TASA	GUZTIRA	TASA	ABS.	ERLAT.
LEZO	402	12,57	386	12,07	-16	%-3,98
OIARTZUN	495	9,81	486	9,63	-9	%-1,82
PASAIA	1.274	16,71	1.190	15,61	-84	%-6,59
ERRETERIA	3.108	16,3	2.807	14,72	-301	%-9,68
OARSOALDEA	5.279	15,11	4.869	13,94	-410	%-7,77
GIPUZKOA	46.044	13,33	43.150	12,5	-2.894	%-6,29

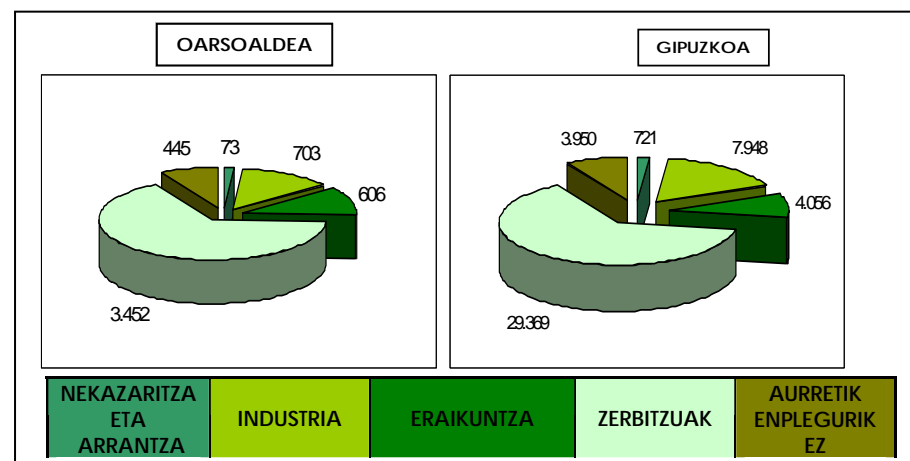
Iturria: SEPE

Langabetu tasa sexuaren arabera Oarsoaldean 2015eko ekainean



Iturria SEPE eta LANBIDE

Langabetu kopurua sektorearen arabera 2015eko ekainean



Iturria: SEPE



Ekonomia

INFORMAZIOA ETA KOMUNIKAZIOAK

Azpi-sektore honek, ikus-entzunezko eta IKT sektoreekin zerikusia duten jarduerak barne hartzen ditu, zehazki: Liburu eta egunkari argitarapena eta beste argitaratze batzuk, informatikako programen argitalpena, zinemako, bideo eta telebista saioretako jarduerak, telekomunikazioak, programazioa, aholkularitza eta informatikarekin uztarturiko beste jarduerak batzuk.

Azpi-sektorearen eboluzioa negatiboa izan da Oarsoaldean, 2014ean 54 establezimendu daude, 2013an baino 13 gutxiago, termino erlatiboetan eskualdean dauden establezimenduen %1,03a suposatzen dute, Gipuzkoan berriz %1,65a.

Tamainaren arabera, establezimendu guztiak eboluzio negatiboa izan dute, 6 eta 9 tartekoak izan ezik, gehituz. Forma juridikoari dagokionez, aipagarria da pertsona fisikoen murrizketa.

Sektorearen pisua establezimendu kopuruaren arabera 2014

	PISU ERLATIBOA		
	GUZTIRA	ZERBITZUAK	INFORMAZIO ETA KOMUNIKAZIOA
LEZO	569	57,29%	%0,35
OIARTZUN	1280	67,66%	%1,80
PASAIA	994	76,76%	%1,01
ERRETERIA	2423	73,09%	%0,78
OARSOALDEA	5266	70,76%	%1,03
GIPUZKOA	60631	75,11%	%1,65

Iturria: EUSTAT

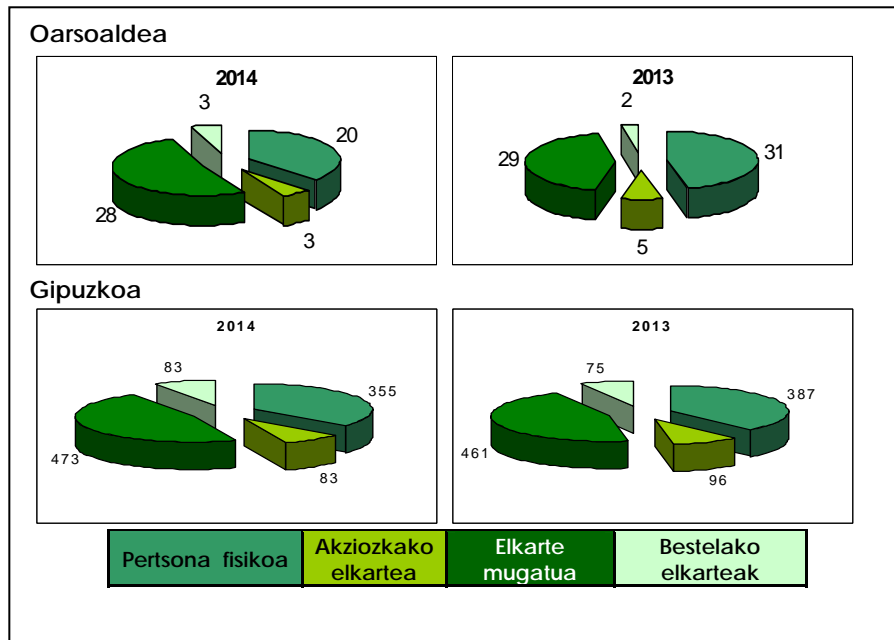
Informazioa eta komunikazioak. Eboluzioa tamainaren (Langile kopurua) arabera

	Informazioa eta komunikazioak											
	0tik 2ra		3tik 5era		6tik 9ra		10etik 19ra		20tik 49ra		50etik gora	
	2014	2013	2014	2013	2014	2013	2014	2013	2014	2013	2014	2013
LEZO	2	1	0	0	0	0	0	0	0	0	0	0
OIARTZUN	13	14	6	6	2	2	0	0	2	2	0	0
PASAIA	7	9	2	2	1	0	0	1	0	0	0	0
ERRETERIA	16	20	0	0	2	1	1	2	0	0	0	0
OARSOALDEA	38	44	8	8	5	3	1	3	2	2	0	0
GIPUZKOA	728	734	129	130	57	60	42	56	30	31	14	15

Iturria: EUSTAT



Informazio eta komunikazioa Oarsoaldea eta Gipuzkoan. Eboluzioa forma juridikoaren arabera



Iturria: EUSTAT

